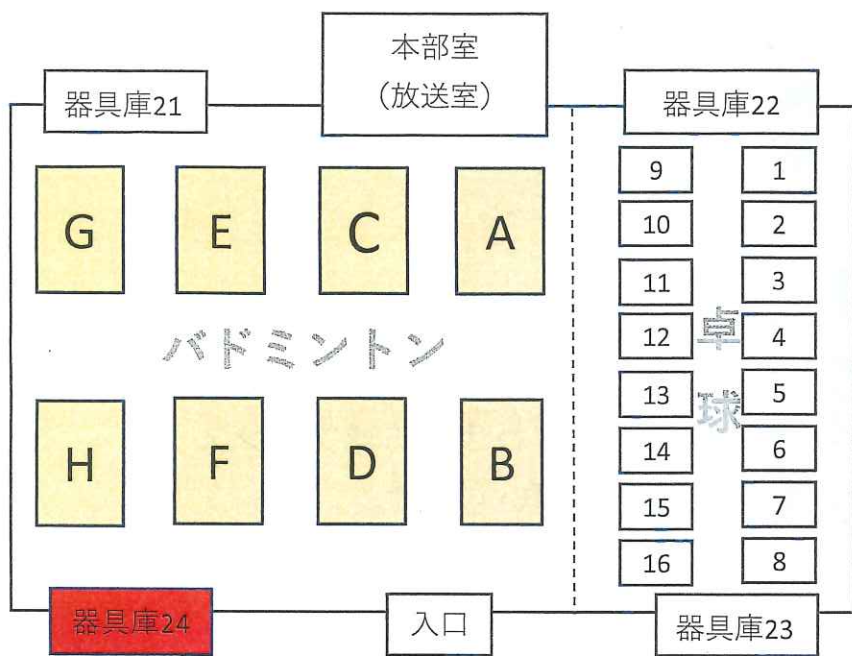


## メインアリーナの収納と回復（バドミントン）

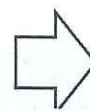
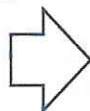


器具庫21→リフト、バスケットゴール

器具庫22→卓球台、防球ネット

器具庫23→椅子、机

器具庫24→バドミントン支柱

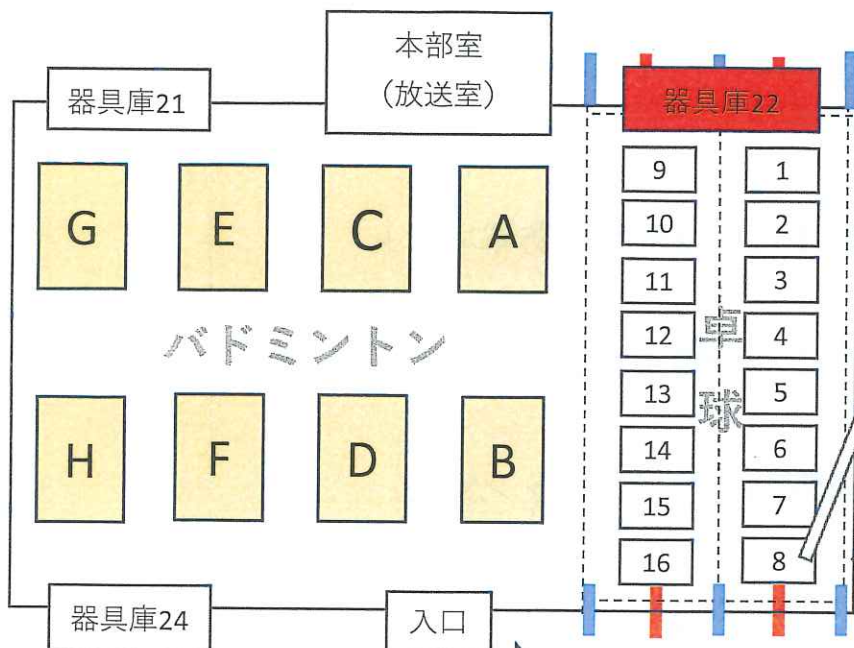


**器具庫24** に収納

・収納の際、ネットと支柱がバラバラにならないように図のように収納すると原状回復しやすいです。

・回復の際、支柱のアルファベットと戻す場所が合っているかご確認ください。

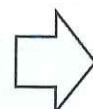
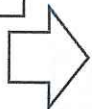
# メインアリーナの収納と回復（卓球）



・壁の印に卓球台のセンターを合わせて下さい。



・壁の印に合わせて防球フェンスの回復をお願いします。



**器具庫22** に収納

・ネットと支柱はケース（半透明）に収納してください。

・回復の際、台の番号札と戻す場所が合っているかご確認ください。